

Self-portrait evaluation and building your skills step-by-step

تقييم الصورة الذاتية وبناء مهاراتك خطوة بخطوة

Proportion and detail: Shapes, sizes, and contour


النسبة والتفاصيل: الأشكال والأحجام والخطوط العريضة

Shading technique: Deep black colours, smoothness, and blending

تقنية التظليل: الألوان السوداء العميقة، والنعومة، والمزج

Composition: Complete, full, finished, and balanced

التكوين: كامل، كامل، منته، ومتوازن





- ☐ **1.** Learn the difference between **looking** and **seeing**.

تعلم الفرق بين النظر والرؤية.

- ☐ **7.** Practice drawing it **all together**.

تدرب على رسم كل ذلك معًا.




- ☐ **2.** Improve your ability to **see** and **draw details.**

تحسين قدرتك على رؤية ورسم التفاصيل.

- ☐ **8.** Choose a **reference photo** with good **lighting**.

اختر صورة مرجعية ذات إضاءة جيدة.






- ☐ **3. Practice drawing angles and shading.**

التدرب على رسم الزوايا والتظليل.

- ☐ **9.** Write one goal each day.

كتب هديًا واحدًا كل يوم.





- ☐ **4. Practice**
blending to make
things look 3D.

تدرب على المزج لجعل الأشياء
تبدو ثلاثية الأبعاد.

- ☐ **10.** Trace a **light outline.**

رسم مخططاً خفياً.





- ☐ **5. Practice drawing parts of the face.**

التدريب على رسم أجزاء الوجه.

- ☐ **11.** Shade the **darkest** parts of the **neck** and **shirt**.

قم بتظليل الأجزاء الداكنة من الرقبة
والقميص.



- ☐ **6.** Improve how you draw **hair textures.**

تحسين كيفية رسم نسيج الشعر.

- ☐ **15. Shade to connect the parts, & find improvements.**

ظل لتوصيل الأجزاء، والعثور على التحسينات.